

Klimaregnskap for A-2 Norge AS



2022

Utslippskilde	Forbruk	Utslippsfaktor	Utslipp	
Scope 2				
Energibruk - Elektrisitet	58560 kWh	0,0429 Kg CO2e/kWh	2,51	tonn CO2

Sum scope 2 = 2,51 tonn CO2

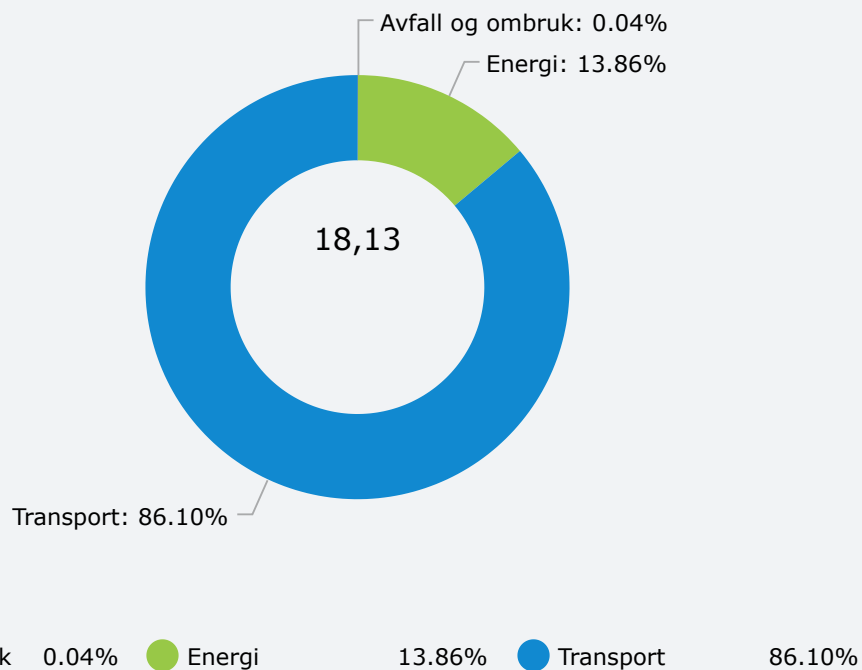
Utslippskilde	Forbruk	Utslippsfaktor	Utslipp	
Scope 3				
Restavfall - Restavfall til ettersorteringsanlegg	22 kg	0,24 CO2e/Kg	0,01	tonn CO2
Avfallsmengder - Organisk avfall (matavfall med mer)	15 kg	0,015 CO2e/Kg	0,00	tonn CO2
Avfallsmengder - Papir, papp og kartong	20 kg	0,061 CO2e/Kg	0,00	tonn CO2
Avfallsmengder - Plast	5 kg	0,05 CO2e/Kg	0,00	tonn CO2

Avfallsmengder - EE-avfall	2 kg	0,068 CO2e/Kg	0,00	tonn CO2
Avfallsmengder - Farlig avfall	3 kg	0,0227 CO2e/Kg	0,00	tonn CO2
Tjenestereiser - Flyreiser, Norden (rapportere i antall reiser)	116 antall reiser (én vei)	104 Kg CO2e/reiser	12,06	tonn CO2
Tjenestereiser - Kjøregodtgjørelse	13130 km	0,27 kg CO2e/km	3,55	tonn CO2

Sum scope 3 = 15,62 tonn CO2

Total CO2 utslipp = 18,13 tonn

PROSENTVIS FORDELING AV CO2-UTSLIPP



2021

Utslippskilde

Forbruk

Utslippsfaktor

Utslipp

Scope 2

Personbil/varebil - Elektrisitet (personbil/varebil)	900 kWh	0,04 Kg CO2e/kWh	0,04	tonn CO2
Energibruk - Elektrisitet	57130 kWh	0,04 Kg CO2e/kWh	2,29	tonn CO2

Sum scope 2 = 2,32 tonn CO2

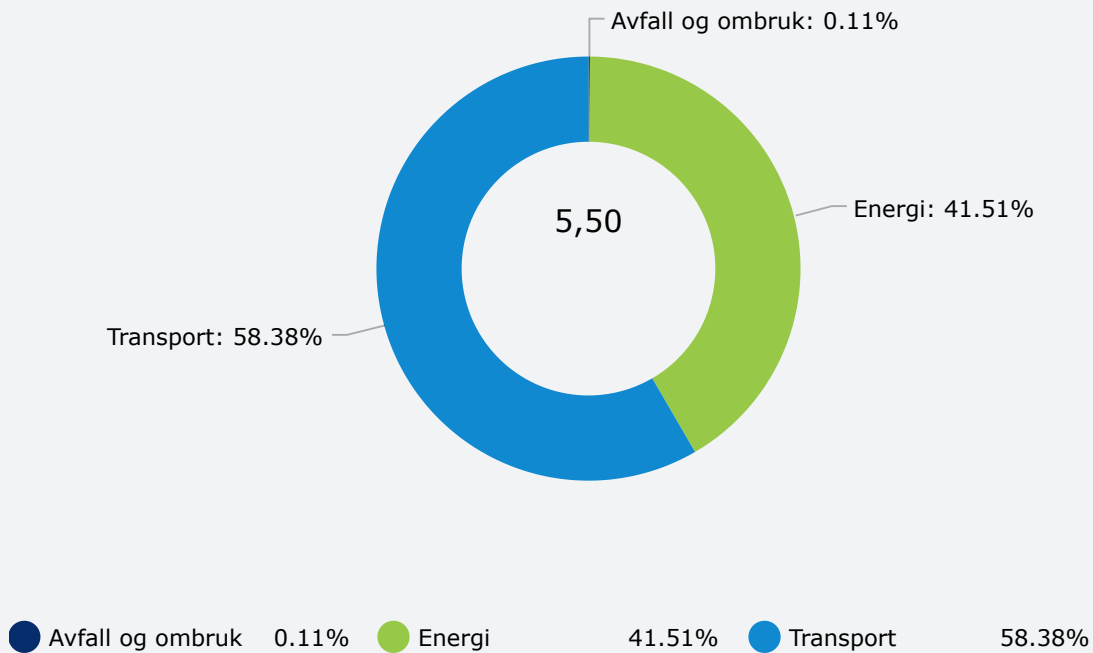
Scope 3

Restavfall - Restavfall til ettersorteringsanlegg	18 kg	0,24 CO2e/Kg	0,00	tonn CO2
Avfallsmengder - Organisk avfall (matavfall med mer)	8 kg	0,015 CO2e/Kg	0,00	tonn CO2
Avfallsmengder - Papir, papp og kartong	15 kg	0,061 CO2e/Kg	0,00	tonn CO2
Avfallsmengder - Plast	2 kg	0,05 CO2e/Kg	0,00	tonn CO2
Avfallsmengder - EE-avfall	4 kg	0,068 CO2e/Kg	0,00	tonn CO2
Avfallsmengder - Batterier	2 kg	0,086 CO2e/Kg	0,00	tonn CO2
Tjenestereiser - Flyreiser, Norden (rapportere i antall reiser)	19 antall reiser (én vei)	104 Kg CO2e/reiser	1,98	tonn CO2
Tjenestereiser - Kjøregodtgjørelse	4450 km	0,27 kg CO2e/km	1,20	tonn CO2

Sum scope 3 = 3,18 tonn CO2

Total CO2 utslipp = 5,50 tonn

PROSENTVIS FORDELING AV CO2-UTSLIPP



2020

Utslippskilde	Forbruk	Utslippsfaktor	Utslipp
---------------	---------	----------------	---------

Scope 2

Energibruk - Elektrisitet	53940 kWh	0,04 Kg CO2e/kWh	2,16	tonn CO2
------------------------------	--------------	---------------------	------	-------------

Sum scope 2 = 2,16 tonn CO2

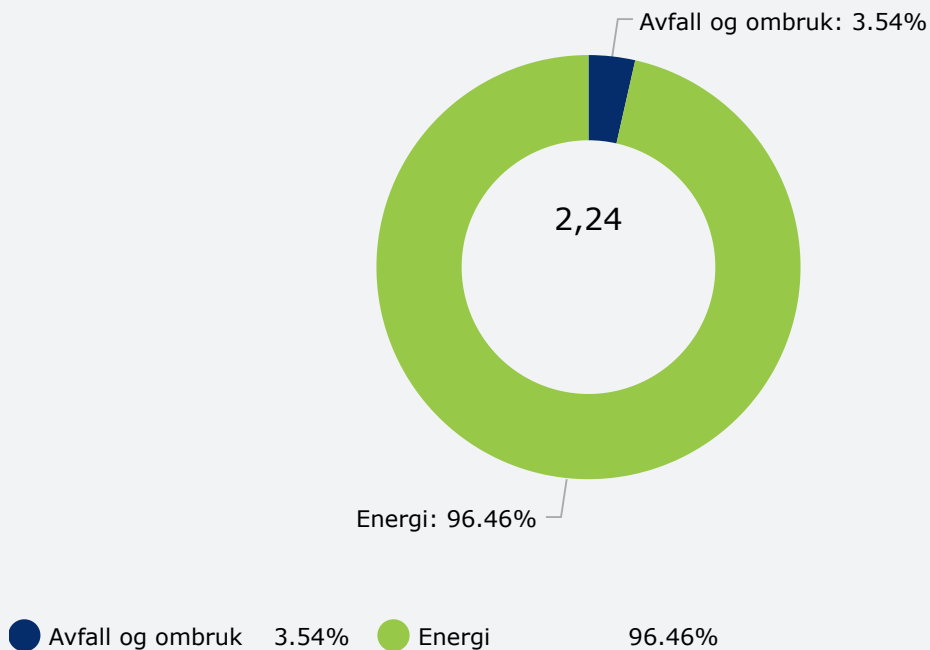
Scope 3

Restavfall - Restavfall (med emballasjeplast)	20 kilo	0,36 CO2e/Kg	0,01	tonn CO2
Restavfall - Restavfall (uten emballasjeplast)	200 kilo	0,36 CO2e/Kg	0,07	tonn CO2

Sum scope 3 = 0,08 tonn CO2

Total CO2 utslipp = 2,24 tonn

PROSENTVIS FORDELING AV CO2-UTSLIPP



2019

Utslippskilde	Forbruk	Utslippsfaktor	Utslipp	
Scope 2				
Energibruk - Elektrisitet	86000 kWh	0,04 Kg CO2e/kWh	3,44	tonn CO2
Antall kjørte kilometer med elbil	7000 km	0,087 kg CO2e/km	0,61	tonn CO2

Sum scope 2 = 4,05 tonn CO2

Scope 3

Restavfall - Restavfall (med emballasjeplast)	260 kilo	0,36 CO2e/Kg	0,09	tonn CO2
Restavfall - Restavfall (uten emballasjeplast)	30 kilo	0,36 CO2e/Kg	0,01	tonn CO2

Sum scope 3 = 0,10 tonn CO2

Total CO2 utslipp = 4,15 tonn

PROSENTVIS FORDELING AV CO2-UTSLIPP

